



FYSISK
ARBEJDSPLADSVURDERING
2020

*Lemvig Kommune
Lars Keld Hansen
Svarprocent: 85% (1205/1414)*

OVERBLIK (1/2)



GENERELT

Jeg er tilfreds med det fysiske arbejdsmiljø på min lokale arbejdsplads generelt set

JA: 89%

NEJ: 8%

VED IKKE: 3%



ERGONOMISK ARBEJDSMILJØ

Jeg er tilfreds med min arbejdsplads (bord, stol, arbejdsudstyr, køretøj, de fysiske rammer omkring mig)

JA: 90%

NEJ: 6%

VED IKKE: 3%



TUNGE SKUB OG TRÆK

Jeg udfører uhensigtsmæssige og/eller arbejdsskadelige tunge skub og træk

JA: 8%

NEJ: 87%

VED IKKE: 5%



LØFT

Jeg udfører uhensigtsmæssige og/eller arbejdsskadelige tunge løft - over 15 kg

JA: 7%

NEJ: 87%

VED IKKE: 6%



RENGØRING OG OPRYDNING

Jeg er tilfreds med rengøringen og oprydningen på min arbejdsplads/mit kontor

JA: 80%

NEJ: 12%

VED IKKE: 7%



TEMPERATUR/INDEKLIMA

Jeg er tilfreds med temperaturen/indeklimaet på min arbejdsplads/mit kontor

JA: 76%

NEJ: 19%

VED IKKE: 5%



LYSFORHOLD

Jeg er tilfreds med lysforholdene på min arbejdsplads/mit kontor

JA: 92%

NEJ: 4%

VED IKKE: 4%



STØJ

Jeg synes støjniveauet på min arbejdsplads/mit kontor er acceptabelt

JA: 83%

NEJ: 11%

VED IKKE: 6%



RISIKO FOR ULYKKER

Jeg oplever faretruende situationer og risiko for ulykker i arbejdet

JA: 2%

NEJ: 96%

VED IKKE: 2%



RISIKO FOR ULYKKER

Er der sket ulykker, uden at der er gjort noget for at forhindre, at de kan ske igen?

JA: 0%

NEJ: 91%

VED IKKE: 9%

+/- = resultat fra seneste undersøgelse

OVERBLIK (2/2)



GENEREL SIKKERHED

Jeg er tilfreds med den generelle sikkerhed på min arbejdsplads

JA: 98%

NEJ: 1%

VED IKKE: 1%



VEJLEDNING OG STØTTE

Jeg er tilfreds med vejledningen i brugen af sikkerhedsudstyr

JA: 71%

NEJ: 2%

VED IKKE: 27%



KEMIKALIER

Jeg er tilfreds med forholdene omkring mit arbejde med kemikalier

JA: 56%

NEJ: 0%

VED IKKE: 43%



SYGEFRAVÆR

Jeg mener, at der er fysiske faktorer i arbejdsmiljøet, som forøger sygefraværet (uddyb gerne i den åbne kommentar)

JA: 6%

NEJ: 79%

VED IKKE: 15%



BRAND

Jeg ved, hvad jeg skal gøre i tilfælde af brand (f.eks. brandslukningsmateriel, flugtveje og samlingssted)

JA: 87%

NEJ: 10%

VED IKKE: 3%



FØRSTEHJÆLP

Jeg er bekendt med, hvor førstehjælpskasser og eventuel hjertestarter forefindes

JA: 82%

NEJ: 15%

VED IKKE: 3%



ARBEJDSMILJØGRUPPE

Jeg henvender mig til min arbejdsmiljøgruppe, hvis jeg har spørgsmål og kommentarer til arbejdsmiljøet

JA: 87%

NEJ: 4%

VED IKKE: 9%

+/- = resultat fra seneste undersøgelse

UNDERLIGGENDE ENHEDER

På denne side ses et overblik over, hvor mange medarbejdere, der bør følges op på



xx% = andel, xx = antal








	Generelt		Ergonomisk arbejdsmiljø		Tunge skub og træk		Løft		Rengøring og oprydning		Temperatur/indeklima		Lysforhold		Støj		Risiko for ulykker		Risiko for ulykker	
	%	antal	%	antal	%	antal	%	antal	%	antal	%	antal	%	antal	%	antal	%	antal	%	antal
Lemvig Kommune	8%	94	6%	78	8%	98	7%	82	12%	148	19%	233	4%	45	11%	138	2%	25	0%	1
Central administration	25%	13	2%	1	2%	1	6%	3	4%	2	51%	26	2%	1	22%	11	2%	1	0%	0
Direktionen i Lemvig Kommune	0%	0	0%	0	0%	0	0%	0	0%	0	0%	0	0%	0	0%	0	0%	0	0%	0
Familie og Kultur	6%	30	6%	31	4%	23	7%	37	17%	86	16%	82	4%	19	11%	57	1%	4	0%	0
Social og Sundhed, Arbejdsmarked og Integration	8%	47	7%	42	12%	68	5%	29	11%	60	21%	117	4%	25	12%	70	3%	16	0%	1
Teknik og Miljø	6%	4	6%	4	9%	6	19%	13	0%	0	12%	8	0%	0	0%	0	6%	4	0%	0

UNDERLIGGENDE ENHEDER

På denne side ses et overblik over, hvor mange medarbejdere, der bør følges op på



xx% = andel, xx = antal

	Generel sikkerhed 		Vejledning og støtte 		Kemikalier 		Sygefravær 		Brand 		Førstehjælp 		Arbejds miljøgruppe 	
Lemvig Kommune	1%	7	2%	22	0%	3	6%	72	10%	125	15%	180	4%	43
Central administration	0%	0	0%	0	0%	0	8%	4	12%	6	20%	10	4%	2
Direktionen i Lemvig Kommune	0%	0	0%	0	0%	0	0%	0	0%	0	33%	1	0%	0
Familie og Kultur	0%	2	1%	6	0%	0	3%	18	6%	32	11%	55	4%	22
Social og Sundhed, Arbejdsmarked og Integration	1%	4	2%	13	1%	3	9%	49	14%	78	18%	103	3%	17
Teknik og Miljø	1%	1	4%	3	0%	0	1%	1	13%	9	16%	11	3%	2

ennova